



Informe del Mercado de Valores Informe Diario Del 7 de Febrero de 2011

Mercados de Valores Internacionales

INDICE	PRINCIPALES INDICES BURSATILES EEUU		VARIACIONES	
	07/02/2011	04/02/2011	ABSOLUTA	RELATIVA
Dow Jones	12,161.40	12,092.15	69.25	0.57%
Nasdaq	2,783.99	2,769.30	14.69	0.53%
S&P	1,319.01	1,310.87	8.14	0.62%

NUEVA YORK (Reuters) - Las acciones estadounidenses cerraron en alza el lunes apoyadas en la actividad de fusiones y adquisiciones, que empujó a los índices Dow Jones y S&P 500 a nuevos máximos de dos años y medio.

Las compras se aceleraron después de que el S&P traspasó la marca de los 1,313 puntos, llevando al índice a niveles anteriores a los de la crisis financiera, pero el volumen de negocios fue menor al promedio diario.

La compañía industrial diversificada Danaher Corp acordó comprar a la compañía de diagnóstico médico Beckman Coulter Inc en unos 6,800 millones de dólares, mientras que la perforadora de petróleo EnsCo Plc dijo que compraría a Pride International Inc en alrededor de 7,300 millones de dólares.

"La envergadura de estos acuerdos es una señal de que los compradores se sienten cómodos en poner ese dinero a trabajar, y de que las compañías que se están comprando están minusvaloradas", dijo James Dunigan, gerente de inversiones en PNC Wealth

Management, que supervisa 105,000 millones de dólares.

"El nivel del mercado amplio es razonable, pero existen situaciones individuales que merecen una prima más alta que la que el mercado esta obteniendo en general", añadió.

Las acciones de Danaher Corp subieron un 2.20 por ciento a 49.03 dólares, en tanto que las de Beckman Coulter ganaron un 10 por ciento a 82.65 dólares.

Los títulos de EnsCo cayeron un 4.20 por ciento a 52.13 dólares, mientras que los de Pride International subieron un 15.70 por ciento a 39.80 dólares.

UBS subió su objetivo para el índice S&P 500 en el 2011 un 7.50 por ciento a 1,425 puntos desde 1,325 puntos, citando mejores perspectiva de la economía.

Loews Corp reportó una mayor utilidad trimestral, lo que hizo que las acciones del conglomerado subieran un 4.50 por ciento a 43.27 dólares.

En el S&P, al romper el nivel de 1,313 puntos, las acciones se enfrentan a poca resistencia técnica hasta el nivel de 1,400 unidades. Y cerca de un 72 por ciento de las compañías del S&P 500 han reportado resultados mejores a los esperados, según datos de Thomson Reuters.



Superintendencia de Bancos y Otras Instituciones Financieras
Intendencia de Valores

COMPORTAMIENTO BURSATIL DE LOS SIGUIENTES BANCOS:

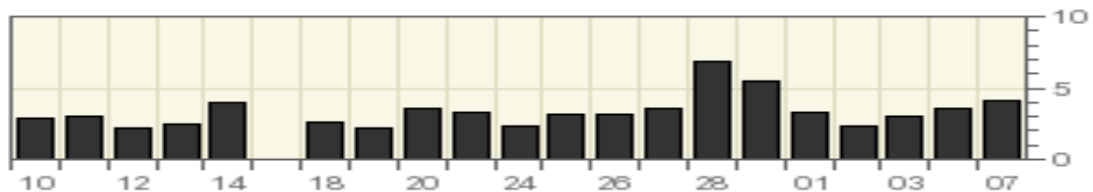
BANK OF NOVA SCOTIA (The)

Symbol	Last Trade 07/02/2011	Change	Volume
BNS	\$ 58.88	-0.12 (-0.20%)	408,735

Stock Price in Dollars



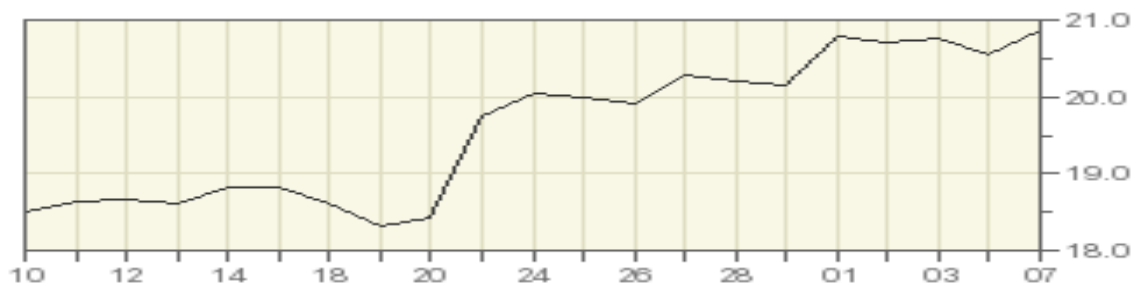
Volume (100,000s of shares)



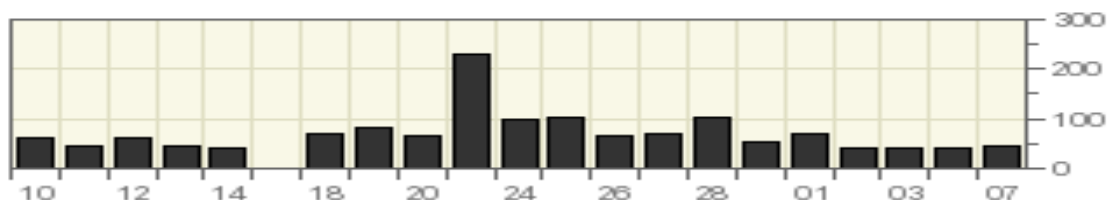
GENERAL ELCTRIC COMPANY

Symbol	Last Trade 07/02/2011	Change	Volume
GE	\$ 20.87	+0.31 (+1.51%)	45,216,238

Stock Price in Dollars



Volume (million of shares)

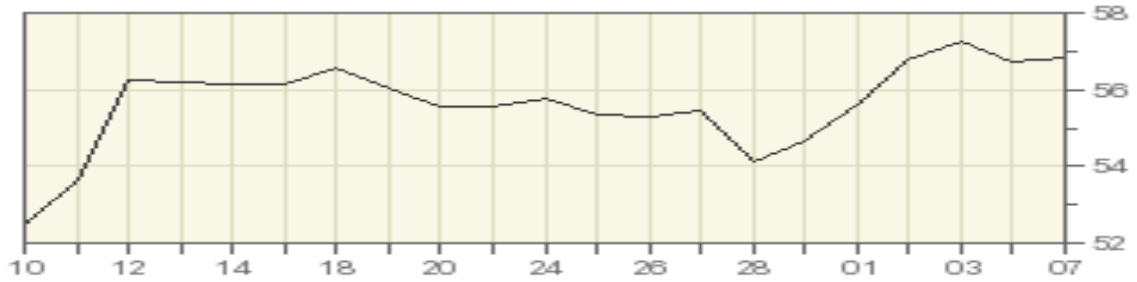




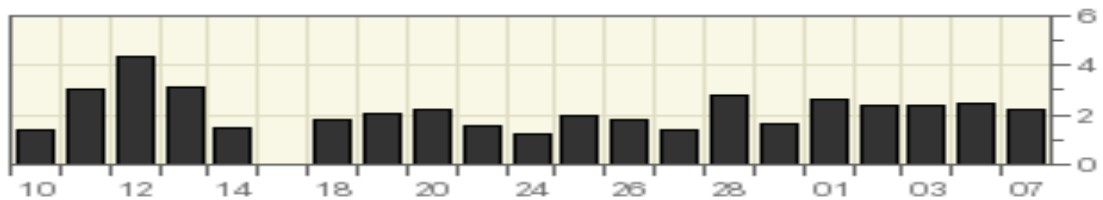
HSBC HOLDING PLC

Symbol	Last Trade 07/02/2011	Change	Volume
HBC	\$ 56.84	+0.09 (+0.16%)	2,211,090

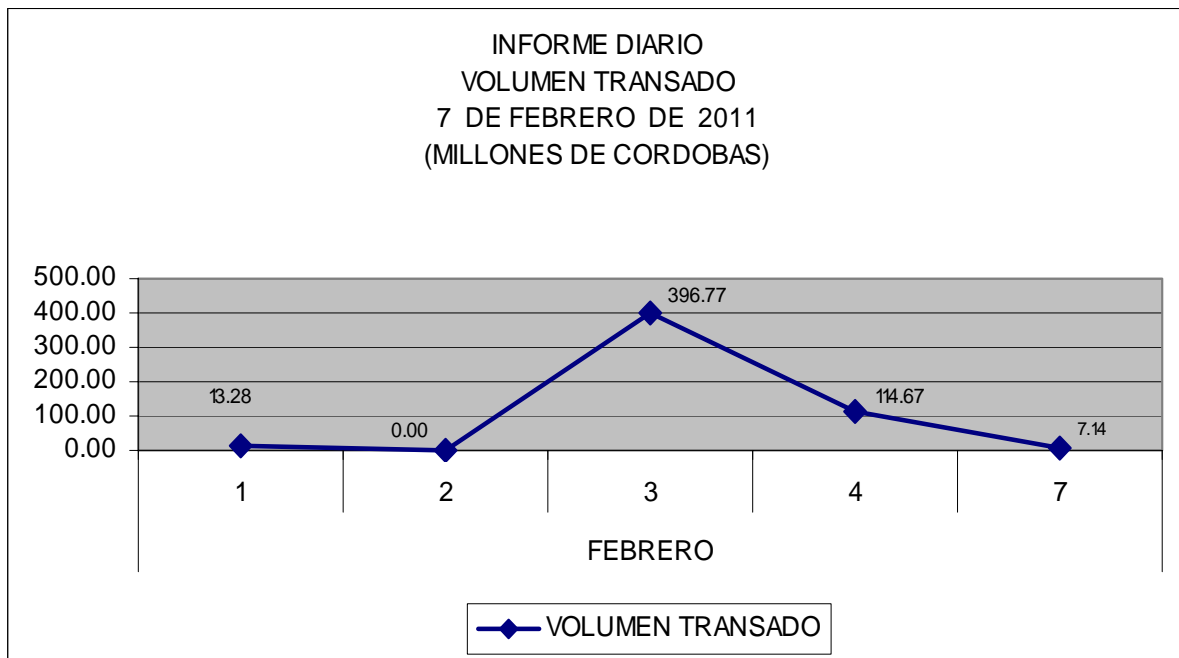
Stock Price in Dollars



Volume (million of shares)



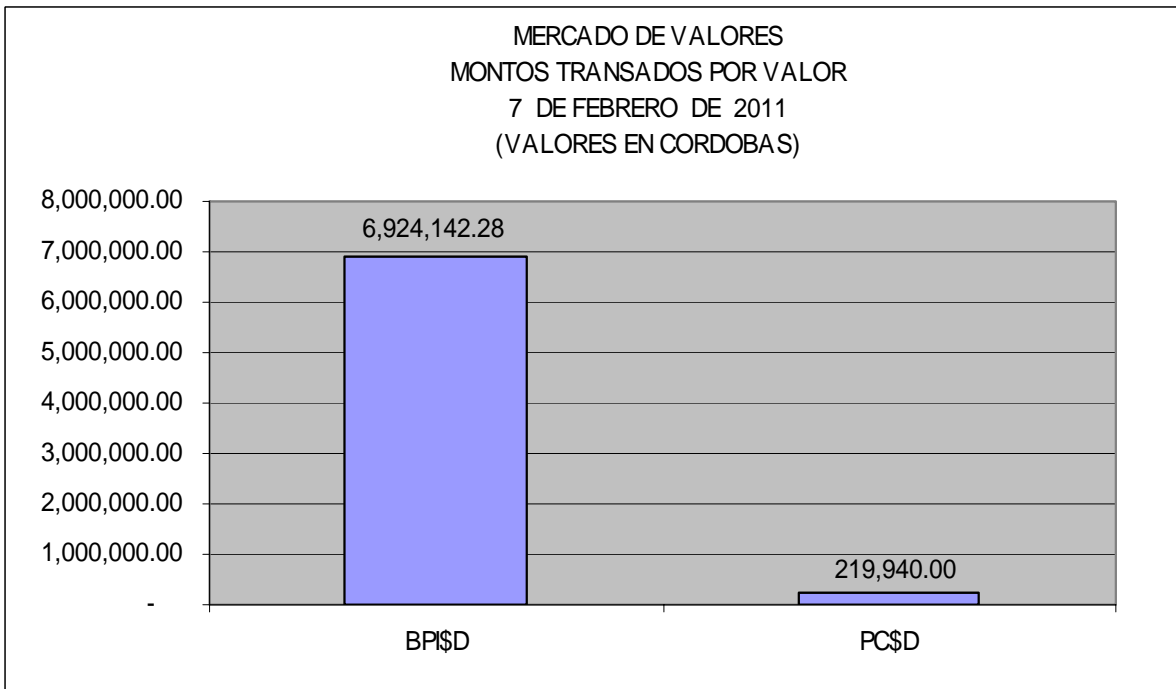
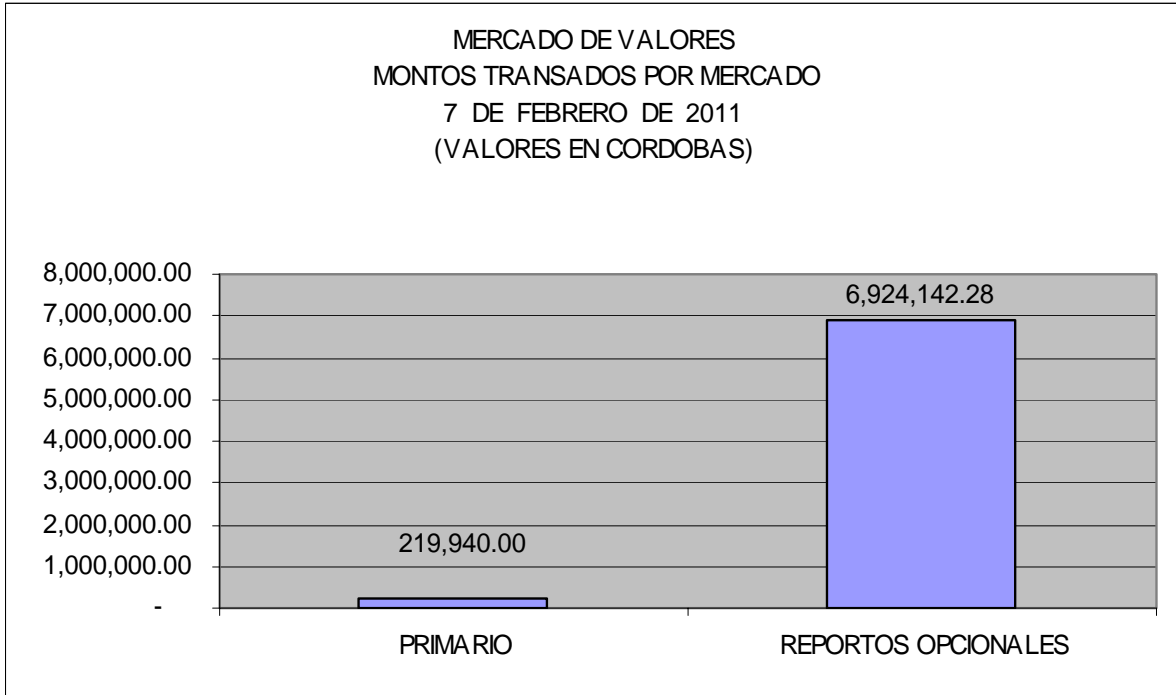
MERCADO DE VALORES DE NICARAGUA





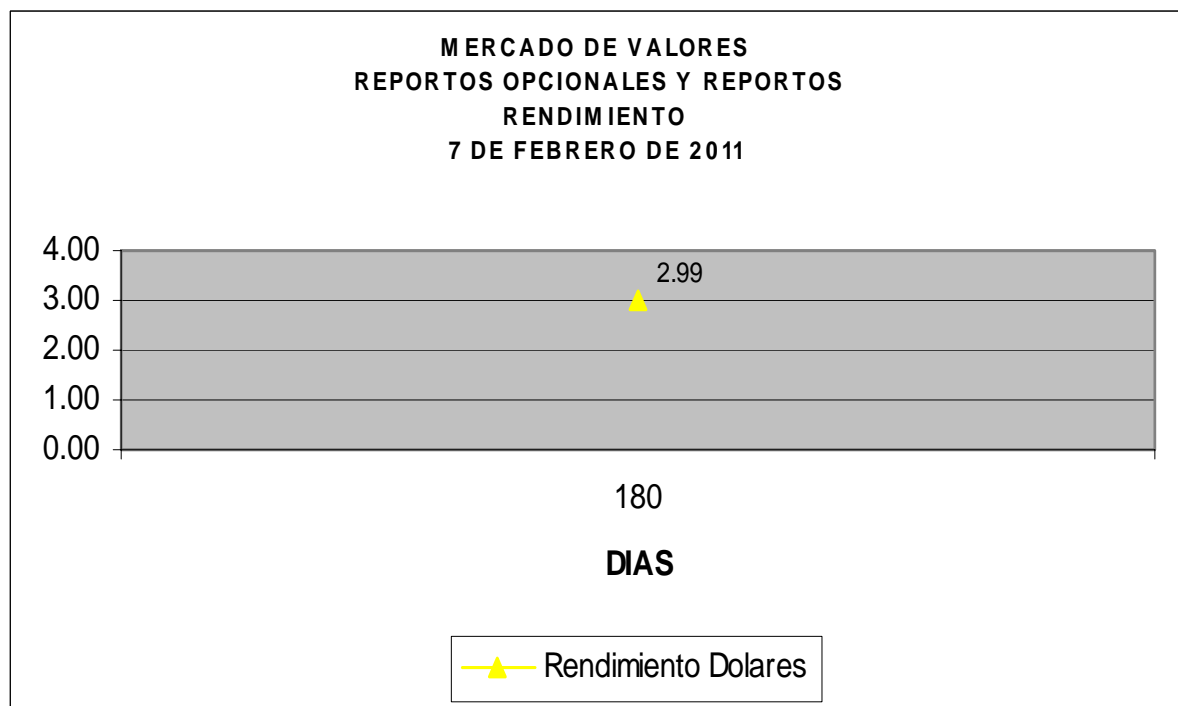
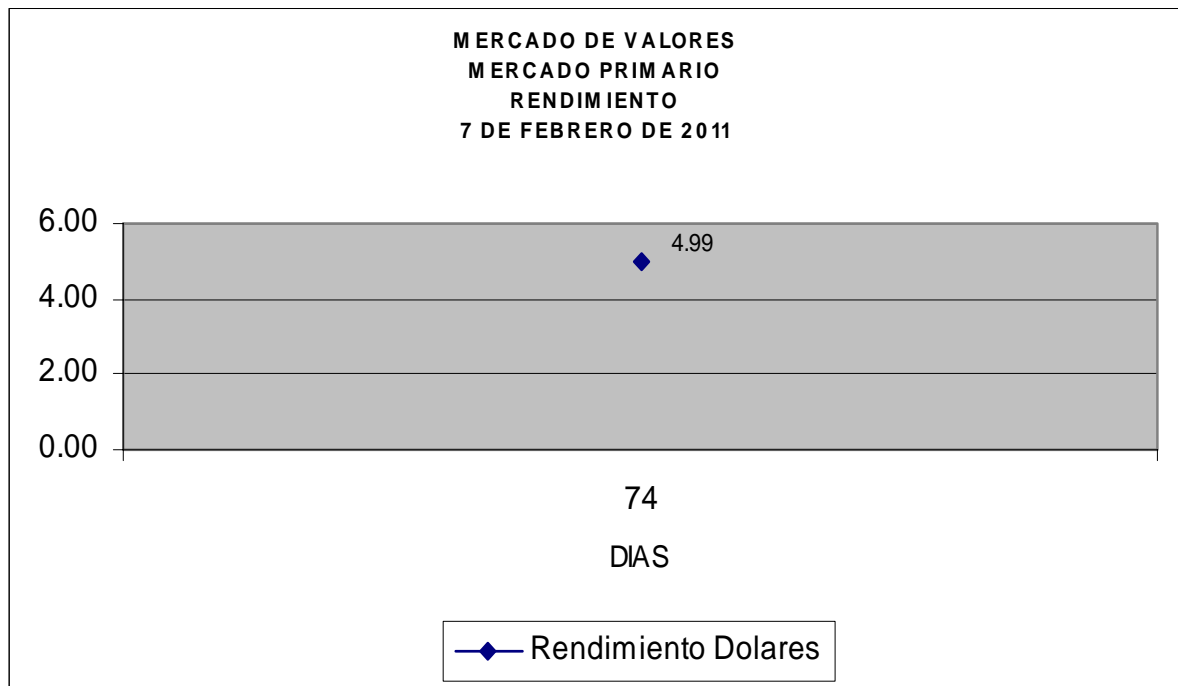
Superintendencia de Bancos y Otras Instituciones Financieras
Intendencia de Valores

Del 1 al 7 de Febrero de 2011 en el mercado de valores se han transado C\$ 531,877,453.28 córdobas.





Superintendencia de Bancos y Otras Instituciones Financieras
Intendencia de Valores



Fuente: Bolsa de Valores de Nicaragua.